

Modulo stampa etichette per targhe Elvox Videocitofonia

1. PDF editabile.
2. Inserire i nominativi negli appositi riquadri.
3. Stampare su fogli in poliestere formato A4, in scala 1:1.
4. Ritagliare l'etichetta/e lungo il bordo.
5. Inserire l'etichetta/e nell'apposito alloggiamento della targa.

Module impression étiquettes pour platines système portier-vidéo Elvox

1. PDF éditabile.
2. Ajouter les noms dans les encadrés.
3. Imprimer sur feuilles en polyester, format A4, échelle 1:1.
4. Découper la/les étiquette/s sur le bord.
5. Introduire la/les étiquette/s dans le logement prévu à cet effet sur la platine.

Módulo para imprimir etiquetas para placas de sistemas de videoportero Elvox

1. PDF editable.
2. Introduzca los nombres en los cuadros correspondientes.
3. Imprima en hojas de poliéster formato A4 en escala 1:1.
4. Recorte la/s etiqueta/s por el borde.
5. Introduzca la/s etiqueta/s en el alojamiento de la placa.

Έντυπο εκτύπωσης ετικετών για μπουτονιέρες συστημάτων θυροτηλεόραση Elvox

1. PDF με δυνατότητα επεξεργασίας.
2. Εισαγάγετε τα ονόματα στις σχετικά πλαίσια.
3. Εκτυπώστε σε φύλλα πολυεστέρα A4, σε κλίμακα 1:1.
4. Κόψτε τις ετικέτες κατά μήκος του περιγράμματος.
5. Εισαγάγετε τις ετικέτες στην ειδική υποδοχή της μπουτονιέρας.

Label printer module for Elvox Video Door Entry System entrance panels

1. Editable PDF.
2. Enter the names in the dedicated boxes.
3. Print on A4 format polyester sheets, with a scale of 1:1.
4. Cut out the label(s) along the edge.
5. Insert the label(s) in the dedicated housing in the entrance panel.

Anleitung zur Erstellung von Namensschildern für Elvox Klingeltableaus

1. PDF editierbar.
2. Fügen Sie die Namen in die entsprechenden Felder ein.
3. Ausdruck auf Folienpapier im Format A4 im Maßstab 1:1.
4. Das Namensschild entlang der Kante ausschneiden.
5. Das Namensschild in die entsprechende Aufnahme einlegen.


Módulo de impressão de etiquetas para botoneiras Elvox Videoporteiros

1. PDF editável.
2. Inserir os nomes nos respetivos campos.
3. Imprimir em folhas de poliéster formato A4, na escala 1:1.
4. Cortar a(s) etiqueta(s) ao longo do rebordo.
5. Inserir a(s) etiqueta(s) no respetivo compartimento da botoneira.

Pixel

41110





- Moduli tasto singolo assiale • Single axial button modules • Modules touche axiale individuelle
- Einzelne Axialtaste • Módulos con una tecla axial • Módulos de tecla simples axial
- Μονάδες μονού αξονικού πλήκτρου



Pixel

41111

- Modulo tasto singolo basculante
- Single rocker button modules
- Module touche va-et-vient individuelle
- Einzelne Wipptaste
- Módulo con una tecla basculante
- Módulo de tecla simples basculante
- Μονάδα μονού πλήκτρου διπλής λειτουργίας



Pixel







41112

- Moduli tasto doppio assiale • Double axial button modules • Modules touche axiale double
- Doppelte Axialtaste • Módulos con doble tecla axial • Módulos de tecla dupla axial
- Μονάδες διπλού αξονικού πλήκτρου

Testo Standard • Standard text • Texte Standard • Standard Schriftart
• Texto estándar • Texto Standard • Κείμενο τυπικού μεγέθους



Testo Grande • Large text • Texte Grand • Große Schriftart
• Texto grande • Texto Grande • Κείμενο μεγάλου μεγέθους



Pixel



41115

- Frontale targa portanomi
- Name card entrance panel front
- Façade platine porte-noms
- Namenslegende
- Frente placa tarjetero
- Frente botoneira porta-nomes
- Πρόσωση μπουτονιέρας με ετικέτες ονομάτων

Pixel


41115

- Frontale targa portanomi
- Name card entrance panel front
- Façade platine porte-noms
- Infomodul
- Frente placa tarjetero
- Frente botoneira porta-nomes
- Πρόσωση μπουτονιέρας με ετικέτες ονομάτων




Pixel Heavy

- Moduli frontali con pulsanti in singola fila
- Front modules with push buttons in a single row
- Modules frontaux avec boutons sur une rangée
- Frontplatten mit einreihigen Tasten
- Módulos frontales con pulsadores en una fila
- Módulos frontais com botões numa fila
- Μονάδες πρόσφυξης με μπουτόν σε μία σειρά



Pixel Heavy

- Moduli frontali con pulsanti in doppia fila • Front modules with push buttons in a double row • Modules frontaux avec boutons sur deux rangées
- Frontplatten mit doppelreihigen Tasten • Módulos frontales con pulsadores en dos filas • Módulos frontais com botões em duas filas
- Μονάδες πρόσωσης με μπουτόν σε δύο σειρές




Pixel Heavy

- Modulo frontale targa portanomi
- Front module for name card entrance panel
- Module frontal platine porte-noms
- rontplatte mit Namenslegende
- Módulo frontal placa tarjetero
- Módulo frontal da botoneira para porta-nomes
- Μονάδα πρόσωσης μπουτονιέρας με ετικέτες ονομάτων




Pixel Heavy

- Modulo frontale targa numero civico
- Front module for house number entrance panel
- Module frontal platine numéro de rue
- Frontplatte mit Infomodul
- Módulo frontal placa número de calle
- Módulo frontal da botoneira para número da porta
- Μονάδα πρόσωσης μπουτονιέρας με αρ. οδού



1300

- Placche a pulsanti in singola fila
- Cover plates with push buttons in a single row
- Plaques à boutons sur une rangée
- Einreihige Tasten
- Placas con pulsadores en una fila
- Placas de botões numa fila
- Πλάκες με μπουτόν σε μία σειρά



1200




122N - 123N

- Placche 122N e 123N • Cover plates 122N and 123N • Plaques 122N et 123N
- Namenslegenden 122N und 123N • Placas 122N y 123N • Placas 122N e 123N
- Πλάκες 122N και 123N

1200

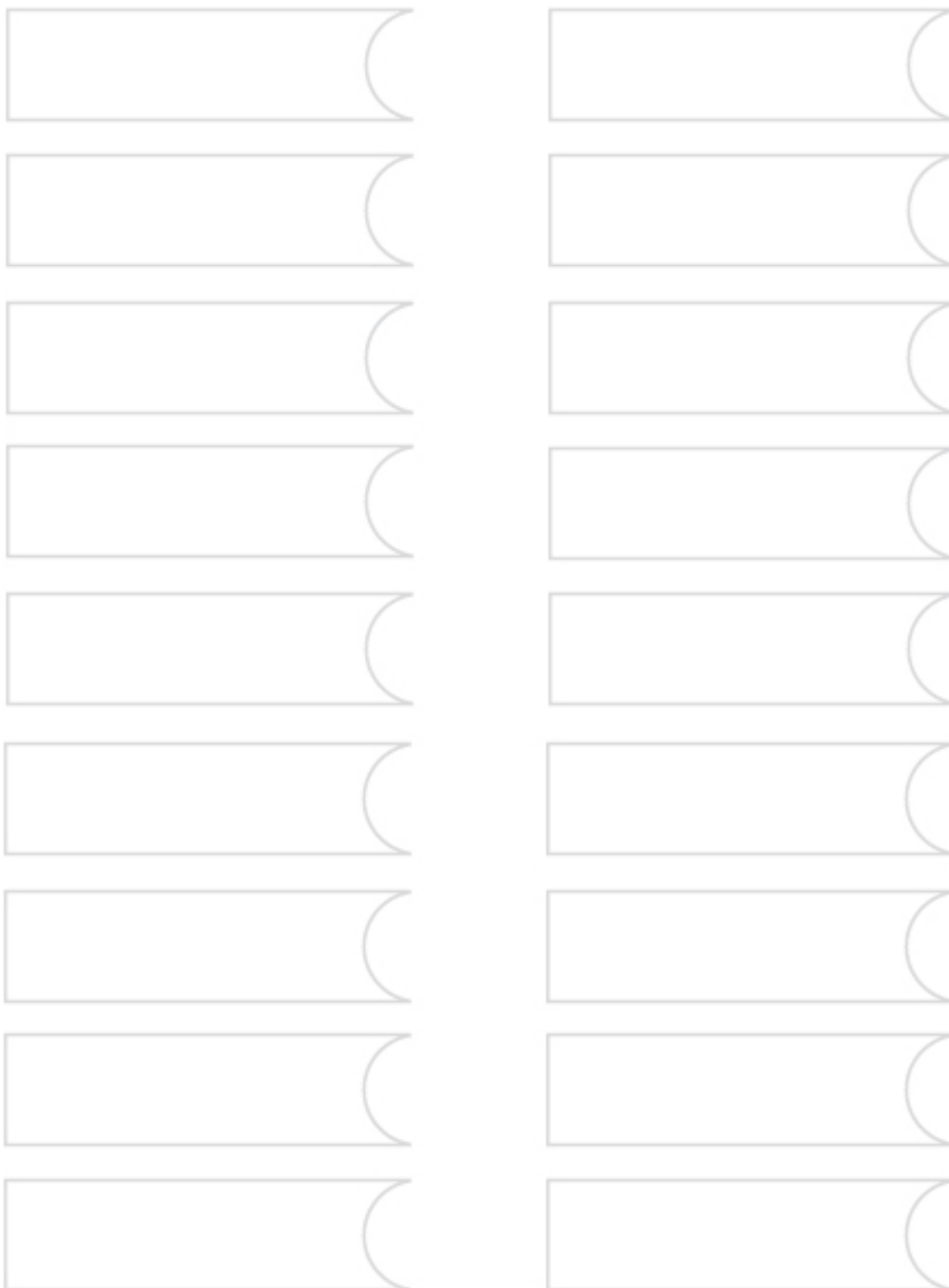
12Nx

- Placche 12Nx
- Cover plates 12Nx
- Plaques 12Nx
- Infofeld 12Nx
- Placas 12Nx
- Placas 12Nx
- Πλάκες 12Nx



1300

- Placche a pulsanti in singola fila • Cover plates with push buttons in a single row • Plaques à boutons sur une rangée
- Einreihige Tasten • Placas con pulsadores en una fila • Placas de botões numa fila
- Πλάκες με μπουτόν σε μία σειρά



1300





132N - 133N - 133D

- Placche con cartello portanomi • Cover plates with name plate • Plaques avec porte-étiquettes
- Namenslegenden • Placas con tarjetero • Placas com cartão porta-nomes
- Πλάκες με ετικέτα ονόματος

1300

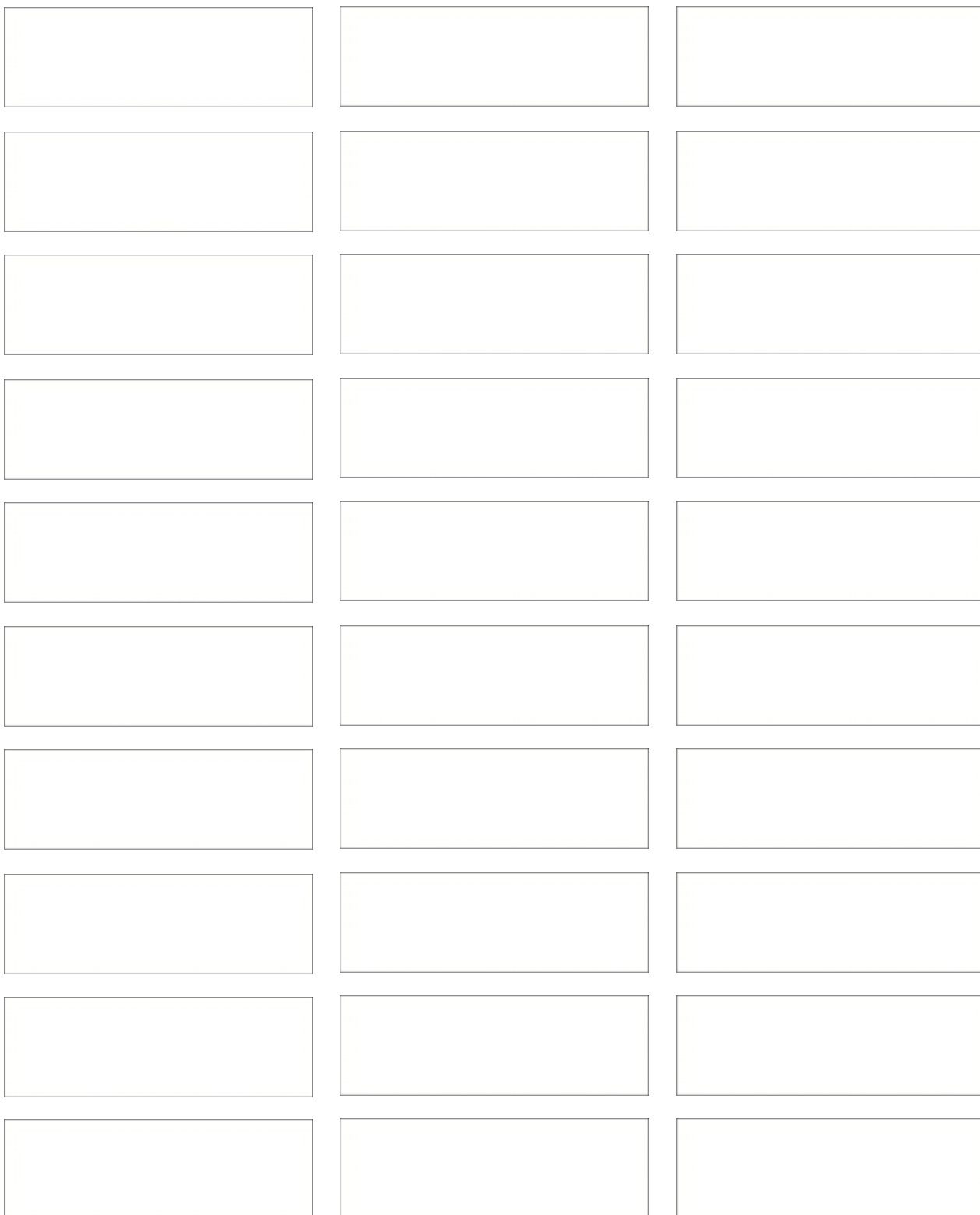
132N - 133N - 133D

- Placche con cartello per numero civico
- Cover plates with house number plate
- Plaques avec porte-étiquettes pour numéro de rue
- Infofelder
- Placas con número de calle
- Placas com cartão para número da porta
- Πλάκες με ετικέτα για αρ. οδού




8000

- Moduli a pulsanti in singola fila • Modules with push buttons in a single row • Modules à boutons sur une rangée
- Einreihige Tasten • Módulos con pulsadores en una fila • Módulos de botões numa fila
- Μονάδες με μπουτόν σε μία σειρά



8000





- Moduli a pulsanti in doppia fila
- Modules with push buttons in a double row
- Modules à boutons sur deux rangées
- Doppelreihige Tasten
- Módulos con pulsadores en dos filas
- Módulos de botões em duas filas
- Μονάδες με μπουτόν σε δύο σειρές



8000

805N






- Modulo 805N
- Module 805N
- Module 805N
- Modul 805N
- Módulo 805N
- Módulo 805N
- Μονάδα 805N



8000


80PN

- Modulo 80PN
- Module 80PN
- Module 80PN
- Modul 80PN
- Módulo 80PN
- Módulo 80PN
- Μονάδα 80PN




8100

- Placche a pulsanti in singola fila • Cover plates with push buttons in a single row • Plaques à boutons sur une rangée
- Einreihige Tasten • Placas con pulsadores en una fila • Placas de botões numa fila
- Πλάκες με μπουτόν σε μία σειρά




8100

- Placche a pulsanti in doppia fila
- Cover plates with push buttons in a double row
- Plaques à boutons sur deux rangées
- Doppelreihige Tasten
- Placas con pulsadores en dos filas
- Placas de botões em duas filas
- Πλαίσιο με μπουτόν σε δύο σειρές




Patavium

- Placche a pulsanti
- Cover plates with push buttons
- Plaques à boutons
- Einzeltasten
- Placas con pulsadores
- Placas de botões
- Πλάκες με μπουτόν




3300

- Placche a pulsanti in singola fila
- Cover plates with push buttons in a single row
- Plaques à boutons sur une rangée
- Frontplatten mit einreihigen Tasten
- Placas con pulsadores en una fila
- Placas de botões numa fila
- Πλάκες με μπουτόν σε μία σειρά



3300

- Placche a pulsanti in doppia fila • Cover plates with push buttons in a double row • Plaques à boutons sur deux rangées
- Frontplatten mit doppelreihigen Tasten • Placas con pulsadores en dos filas • Placas de botões em duas filas
- Πλαίσιο με μπουτόν σε δύο σειρές



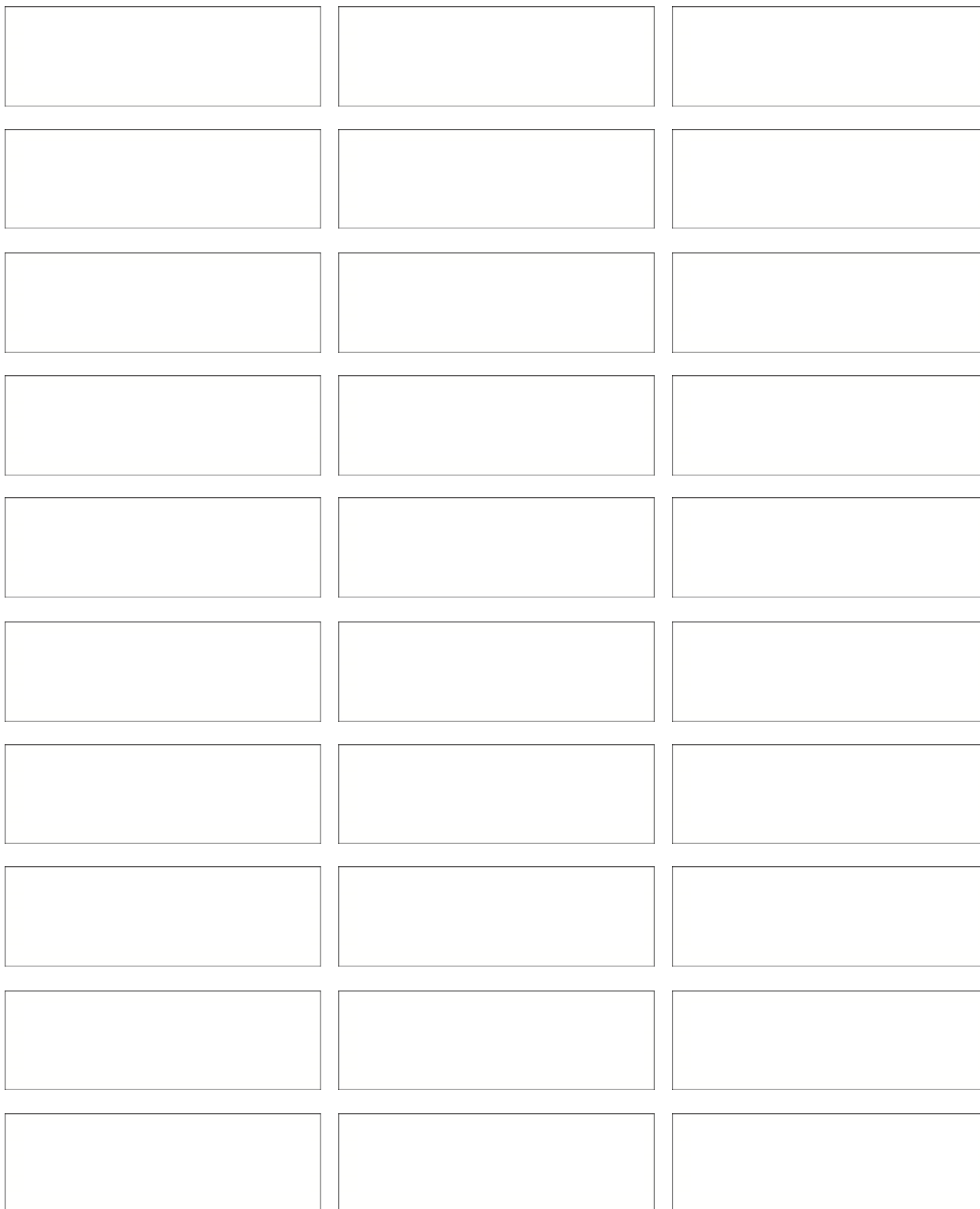
3300

395N

- Placche 395N • Cover plates 395N • Plaques 395N
- Namenslegenden 395N • Placas 395N • Placas 395N
- Πλάκες 395N

2900 - 9000

- Placche a pulsanti in singola fila
- Cover plates with push buttons in a single row
- Plaques à boutons sur une rangée
- Frontplatten mit einreihigen Tasten
- Placas con pulsadores en una fila
- Placas de botões numa fila
- Πλάκες με μπουτόν σε μία σειρά



2900 - 9000

- Placche a pulsanti in doppia fila • Cover plates with push buttons in a double row • Plaques à boutons sur deux rangées
- Frontplatten mit doppelreihigen Tasten Placas con pulsadores en dos filas • Placas de botões em duas filas
- Πλαίσιο με μπουτόν σε δύο σειρές

